




LAGUNA

Sprchovací lehátko




LAGUNA

Sprchovací lehátko pro
důstojnou a spolehlivou
každodenní hygienu
imobilních pacientů


Nemocniční personál ocení
především komfortní a bezpečnou
péči o osobní hygienu imobilních
pacientů nebo osob se sníženou
pohyblivostí. Sprchovací lehátko je
vhodné především pro využití v
nemocnicích, ústavních zařízeních a
domovech pro seniory.





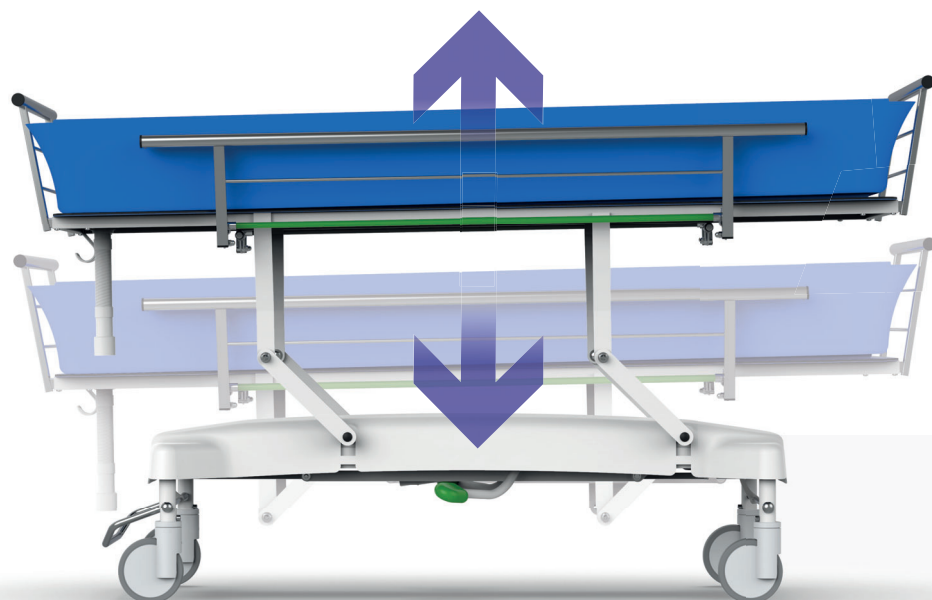
Zvýšené bezpečné provozní zatížení

Pevná a stabilní konstrukce s bezpečným provozním zatížením až 230 kg tvoří dostatečnou oporu i při péči o pacienty s vyšší tělesnou hmotností.



Postranice

Nerezové sklopné postranice se speciální antibakteriální povrchovou úpravou poskytují maximální bezpečí pacientů. Díky velkému úhlu sklopení postranic umožňují dobrý přístup k pacientům.



Komfortní polohování

Sprchovací lehátko je hydraulicky polohovatelné a naprosto nezávislé na zdroji elektrické energie.




Značková kolečka TENTE

Kvalitní antistatická zdravotnická kolečka TENTE snižují fyzickou námahu ošetřujícího personálu při přepravě a manipulaci. Kolečka jsou vyrobena ze stálého neznačujícího materiálu. Kryty koleček ulehčují čištění, chrání ložiska před nečistotami a výrazně prodlužují jejich životnost.

Centrální brzda

Centrální brzda ovládaná pomocí kovové hrazdy zajišťuje bezpečnou manipulaci s lehátkem.



Protože bezpečnost, důstojnost a pohodlí jsou nejdůležitější







Sprchovací vana

Odnímatelná sprchovací vana je vyrobena z protiskluzového voděodolného materiálu. Ložná plocha vany je tvořena jednodílnou plochou s podélnými odtokovými drážkami. Pro větší pohodlí pacienta je součástí vany vyjímatelný polštářek.

Ložná plocha

Sprchovací lehátko má jednodílnou ložnou plochu z HPL.

Ložná plocha je mírně nakloněná směrem k odtokovému ústí, čímž se usnadňuje odtok zbytku vody do flexibilní odtokové hadice v nožní části lehátka.



Plastový kryt podvozku

Plastový kryt chrání motor před působením vlhkosti a zároveň urychluje každodenní čištění lehátka.



Technické parametry

Rozměry ložné plochy (délka x šířka)	195 x 60 cm
Vnější rozměry (délka x šířka)	211 x 79,5 cm
Výška ložné plochy.....	54 - 91 cm
Bezpečné provozní zatížení.....	230 kg
Maximální hmotnost pacienta	195 kg
Hmotnost	80 kg
Zdvih	Hydraulický
Pojízdné.....	Ano
Typ brzdy.....	Centrální (kovová hrazda)
Délka odtokové hadice	30 - 70 cm
Kolečka.....	150 mm, plastová

